


Oz è igl De internaziunal
digl punct



SETTEMBER

Igl De internaziunal digl punct

Tot ò antschet cun igl codesch «The dot» – «Igl punct» tgi rachinta l'istorgia dalla mattatscha Vashti. Ella crei tg'ella saptga betg dessignier. «Scumainza simplamaintg cun en punct», dei la sia scolasta. Vashti fò chegl e malegia simplamaintg en punct aintamez igl figl. «Ed ossa sotta-screiva», dei la scolasta. Vashti fò chegl e la scolasta anroma igl sies maletg (simplamaintg en punct) ed igl penda se. Vashti dei a sasezza: «Chegl saia far migler!» ed ella antscheva a malager da tottas sorts puncts: gronds e pitschens, puncts da tottas calours, puncts tgi von l'egn ainten l'oter. Alla fegn dat chegl ena bela exposiziun da maletgs e Vasthi è davantada ena veira artista.

«Scu ast te fatg chegl pomai?», la dumonda en mattatsch, «ia less er malager schi bagn. Ma ia sa mianc far en stretg anguleiv.» E tge fò'la, Vashti? Ella dei: «Mossa!» e dat en figl alv agl mattatsch. Igl artist american Peter H. Reynolds è igl autour ed illustratour dall'istorgia da Vasthi ainten «The dot». Cura tg'igl scolast american Terry Shay ò musso igls 15 da settember 2009 chel codesch alla sia classa, è'l sto naschia igl De internaziunal digl punct. Davent d'alloura duess chel de dar curasch ad unfants e carschias sen tot igl mond dad esser creativs e d'antschever simplamaintg a malager ... cun en punct ... ed alloura vurdar, tge tgi dat ordlonder. Scumainza er te!

**Puncts ins fò er, cura tg'ins screiva.
Quants puncts dombras te aint
igl text survart?**

**Sast te, cura tg'ins fò mintgamai
en punct?**

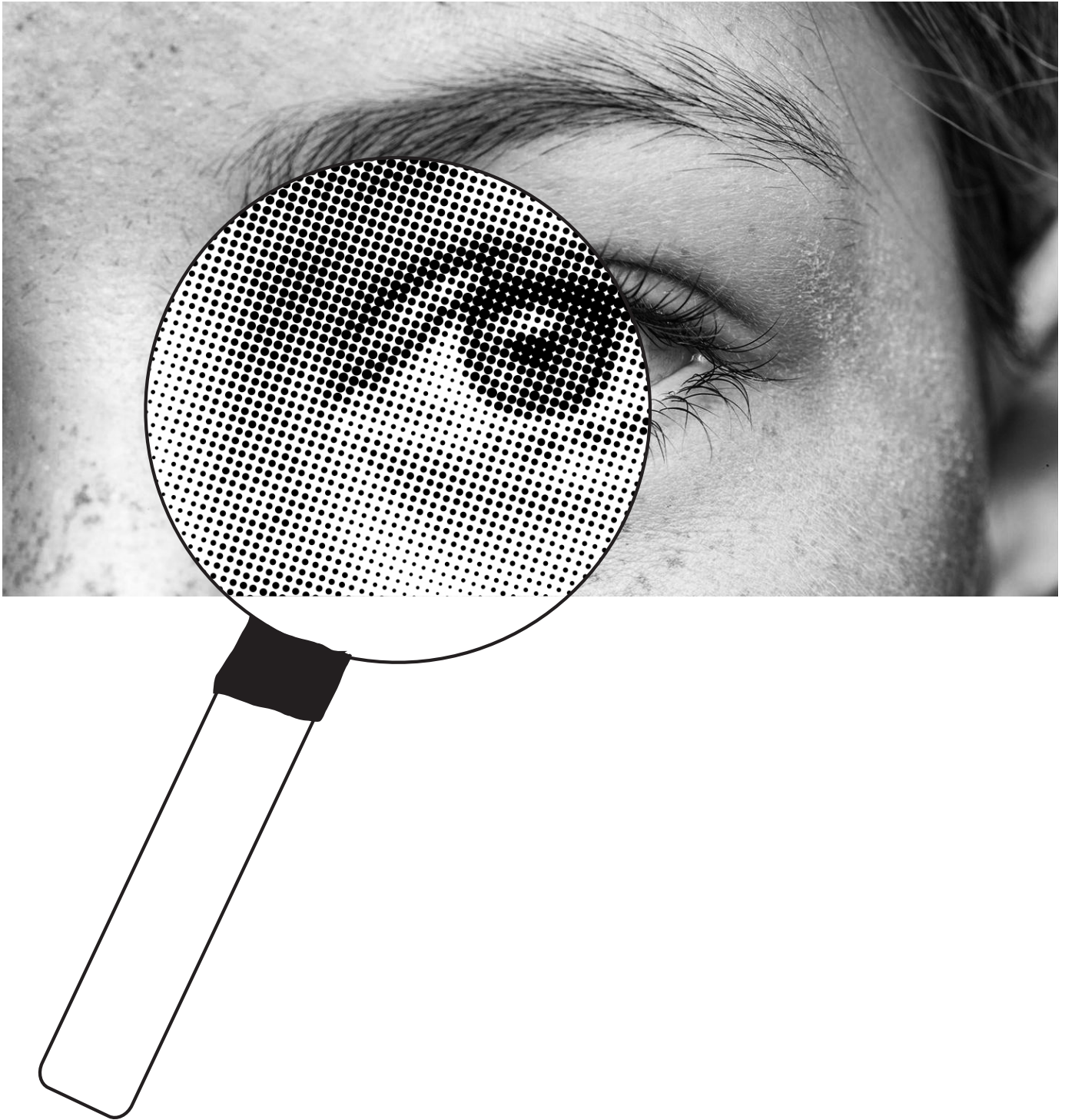
**Sast te, tge tgi vot deir, sch'ins
fò treis punctigns ... ?**

Tge malegias te igl pi gugent?

Dapertot puncts

1


- 1 Varda anturn. Noua cattas te puncts, pitschens e gronds?
- 2 Noua dattigl schiglio anc puncts?
- 3 Peglia ena marella e varda sen en maletg alv e neir ainten ena gassetta. Tge veist te?
- 4 Tge veist te, schi te vardas cun la marella sen en maletg da calour?




Puncts dapertot

2

- 1 Tscherna egna dallas treis figuras e coptga la figura sen en palpieri (da calour) en po pi gross.
 - 2 Prepara differents bols, cun igls quals te sast stampar puncts: bols da tiffels, bols da gumma, bastunets da vatta etc.
 - 3 Decorescha ossa igl ties maletg cun puncts. Chels pon esser pitschens u gronds, alvs, neirs u da calour.
- Noua ègl blers puncts, noua pacs?









Puncts da pôssa

3

- 1 Peglia smarties da tottas calours e metta els an en rentg, betg mengia grond, sen igl ties plat.
- 2 Sveida ossa precautamaintg ava aint igl plat. Betg mengia blera, schiglio pudessigl capitar tg'igls smarties nodan davent. Tot igl plat duess esser cuvert.
- 3 Observa ossa tge tgi capeta ...
- 4 Alla fegn dastgas te magler igls smarties, els gostan er sainza la glasura da setger.

