


Oz ei il Di internaziunal dil punct



SETTEMBER

Il Di internaziunal dil punct

Tut ha entschiet cun il cudisch «The dot» – «Il punct» che raquenta la historia dalla mattatscha Vashti. Ella crei ch'ella sappi buca malegiar. «Entscheiva semplamein cun in punct», di sia scolasta. Vashti fa quei e malegia semplamein in punct amiez il feigl. «Ed ussa sutta scriva», di la scolasta. Vashti fa quei e la scolasta enramescha siu maletg (semplamein in punct) e penda si el. Vashti di per sesezza: «Quei sai jeu far meglier!» Ed ella entscheiva a malegiar da tuttas sorts puncts: gronds e pigns, puncts da tuttas colurs, puncts che van in en l'auter. Alla fin dat quei ina biala exposiziun da maletgs e Vashti ei daventada ina vera artista.

«Co has ti mo fatg quei?», damonda in buob ella, «jeu less era malegiar aschi bein. Mo jeu sai gnanc far in streh grad.»

E tgei fa Vashti? Ella di: «Muossa!» e dat in feigl alv al buob.

Igl artist american Peter H. Reynolds ei igl autur ed illustratur dalla historia da Vashti en «The dot». Cura ch'il scolast american Terry Shay ha mussau quei cudisch a sia classa ils 15 da settember 2009, ei il Di internaziunal dil punct naschius. Dapi lu duei quei di dar curascha ad affons e carschi sin igl entir mund dad esser creativs e da semplamein entschiever a malegiar ... cun in punct ... e lu mirar tgei ch'ei dat ordlunder. Entscheiva era ti!

Puncts fan ins era, cura ch'ins scriva. Cons puncts dumbras ti el text survart?

Sas ti, cura ch'ins fa mintgamai in punct?

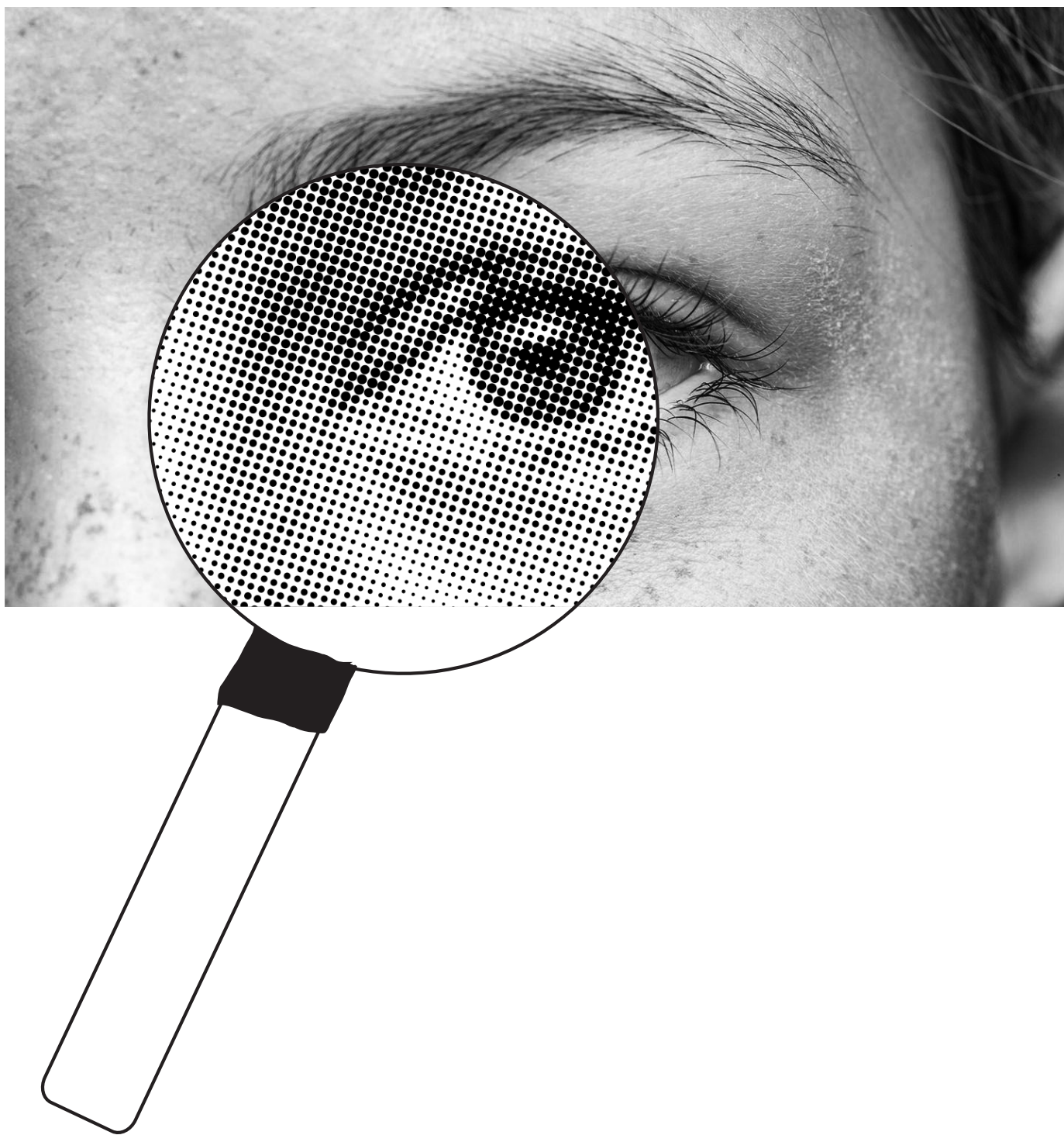
Sas ti tgei ch'ei vul dir, sch'ins fa treis punctins ...?

Tgei malegias ti il pli bugen?

Puncts dapertut

1


- 1 Mira entuorn. Nua anflas ti puncts, pigns e gronds?
- 2 Nua dat ei schiglioc aunc puncts?
- 3 Pren ina lupa e mira sin in maletg alv e ner en ina gasetta. Tgei vesas ti?
- 4 Tgei vesas ti, sche ti miras cun la lupa sin in maletg da color?




Puncts dapertut

2

- 1 Elegia ina dallas treis figuras e copiescha la figura sin in pupi (da color) empau pli gries.
- 2 Prepara differents buls, cun ils quals ti sas stampar puncts: buls da truffels, buls da gummi, bastunets da vatta, etc.
- 3 Decorescha ussa tiu maletg cun puncts. Quels san esser pigns ni gronds, alvs, ners ni da color. Nua ha ei biars puncts, nua paucs?









Puncts da pausa

3

- 1 Pren smarties da tuttas colurs e metta els en in rudi, buca memia grond, sin tiu taglier.
- 2 Derscha ussa precautamein aua el taglier. Buca memia bia, schiglioc savess ei esser ch'ils smarties senodan naven. Igl entir taglier duei esser cuvretgs.
- 3 Observa ussa tgei che schabegia ...
- 4 Alla fin astgas ti magliar ils smarties, els gustan era senza il manti da zucher.

