


Hoz es il Di internaziunal dal punct



SETTEMBER

Il Di internaziunal dal punct

Tuot ha cumanzà cul cudesch «The dot» – «Il punct» chi quinta l'istorgia da la matta Vashti. Ella craja ch'ella nu sapcha disegnar. «Cumainza simplamaing cun ün punct», disch sia magistra. Vashti fa quai e disegna simplamaing ün punct immez il fögl. «Ed uossa suottascrivast», disch la magistra. Vashti fa quai e la magistra inramescha seis purtret (simplamaing ün punct) e til penda sü. Vashti disch da per sai: «Quai saja far meglder!» Ed ella cumainza a disegnar da tuottas sorts puncts: gronds e pitschens, puncts chi van ün aint in tschel. Per finir daja üna bell'exposiziun da purtrets e Vashti es dvantada üna vaira artista.

«Co hast tü be fat quai?», dumonda ün mat, «eu less eir savair disegnar uschè bain. Ma eu nu sa gnanca far ün strich gualiv.»

E che fa Vashti? Ella disch: «Muossa'm!» e dà ün fögl alb al mat. L'artist american Peter H. Reynolds es l'autur ed illustratur da l'istorgia da Vashti in «The dot». Cur cha'l magister Terry Shay ha muossà quist cudesch a sia classa als 15 settember 2009, es nat il Di internaziunal dal punct. Daspö lura dess quist di dar curaschi ad uffants e creschüts sün tuot il muond dad esser creativs e da cumanzar simplamaing a disegnar ... cun ün punct ... e lura verer che chi dà landroura. Cumainza eir tü.

**Puncts as faja eir cur chi's scriva.
Quants puncts dombrast i'l
text survart?**

**Sast tü cura chi's fa mincha
jada ün punct?**

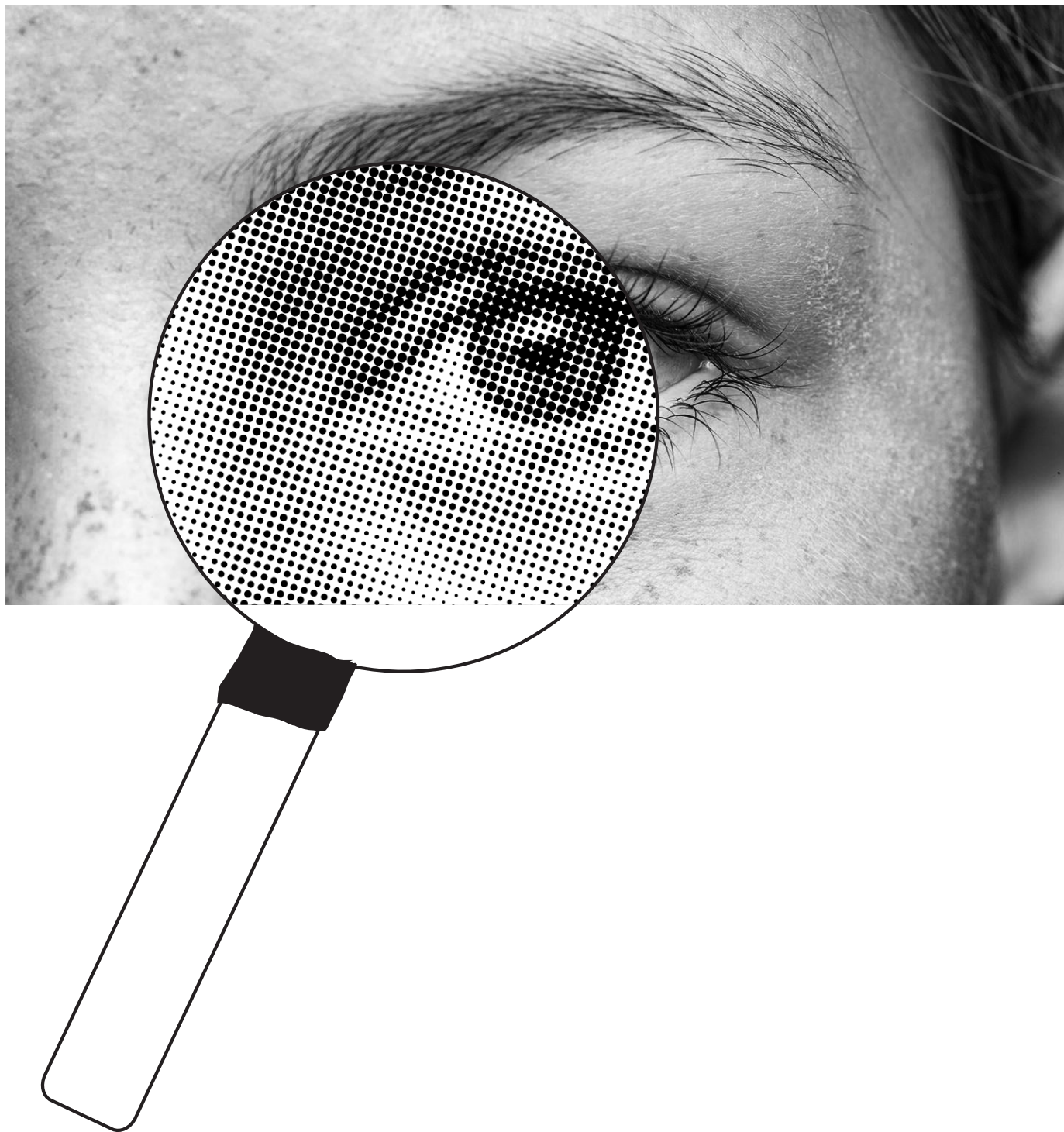
**Sast che chi vuol dir, schi's fa
trais punctins ...?**

Che disegnest tü il plü jent?

Puncts dapertuot

1


- 1 Guarda intuern. Ingio chattast puncts, pitschens e gronds?
- 2 Ingio daja uschigliö amo puncts?
- 3 Piglia üna marella e guarda sün ün purtret alb e nair in üna gazetta. Che vezzast?
- 4 Che vezzast, scha tü guardast cun üna marella sün ün purtret da culur?




Puncts dapertuot

2

- 1 Clegia oura üna da las trais figüras e copcha quella figüra sün ün palperi (da culur) ün pa plü gross.
- 2 Prepara differents buols, culs quals tü sast stampar puncts: buols da mailinterra, buols da gomma, nettaja-uraglias etc.
- 3 Decorescha uossa teis disegn cun puncts. Quels pon esser pitschens o gronds, albs, nairs o da culur. Ingio daja bliers puncts, ingio pacs?









Puncts da posa

3

- 1 Piglia smarties da tuot las culurs e tils metta in ün rinch, na massa grond, sün teis plat.
- 2 Uossa svödast precautamaing aua aint il plat. Na massa blera, uschigliö pudessan ils smarties nodar davent. Il plat inter dess esser cuvernà.
- 3 Observa uossa che chi capita ...
- 4 Per finir das-chast mangiar ils smarties, els gustan eir sainza la glasura da zücher.

