


Oz e igl Gi digl surir



 Schweizerische Eidgenossenschaft
Confédération suisse
Confederazione Svizzera
Confederaziun svizra
Uffizi federal da cultura UFC

text: Chatriina Josty, illustraziun: Yvonne Giemel,
grafica: Theres Jäger
© Lia Rumantscha

KIDSFITSCH
Lia Rumantscha

Igl Gi digl surir

Ancanuschas tei igl smiley? Tei âs siir gea vieu la simpla fatscha melna ca suri. Forza âs tei vieu igl smiley sen egn tatgeader, forza sen egn telefonet, near forza âs tei egn etui near oter material da scola near scoleta cun sei igl smiley. Igl pled «smiley» vean digl angles. «smile!» vut gir «suri!» A prezis par quegl va'gl igl Gi da surir, igl «World Smile Day» c'e mintgame gl'amprem vendargis da gl'october. Surir sez a far surir oters unfànts a carschieus, quegl e l'ideia digl Gi da surir. Co fas tei surir oters? Gl'illustratur american Harvey Ball â gieu l'ideia co far quegl. El â malagieu egn rudi melen, dus puncts sco îls ad egn steh sco buca a bi e el sto a fegn: gl'amprem smiley. Harvey Ball â invanto igl smiley gl'on 1963. El â fatg quegl par egna firma

ca leva c'igls colavuratur segian ple cuntaints. La firma â fatg nuvs cun sei igl smiley par meter ved la tgami-scha. Mintgegn ca vaseva igl smiley surieva automaticameing. Quegl â gieu grànd suczess ad igl simbol digl smiley e poc ple tard vagnieu duvro segl antier mund. Fatschendas ân ant-schiet a vender products cun sei igl smiley ad ân ascheia profito da quel. Quegl â betga plaschieu aschi bagn a Harvey Ball. El â creò igl smiley par far rir la gliud a betg par far daners. Parquegl â el invanto gl'on 1999 igl Gi da surir. El leva ca la gliud fetschi puspe duple quegl c'igl smiley fa: simplameing surir! Que gi stuess igl mund peia easser ple positiv ad igls carstgàns stuessan far digl bien egn a l'oter.

**Quànts smileys vezas tei,
scha tei vardas anturn?**

**Suris tei ear automaticameing,
scha tei vardas sen egn smiley?**

**Âs tei ear gea malagieu
egn smiley?**



Tge smiley e igl tieus preferieu?

**Dat tia surmestra smileys,
scha tei âs fatg anzatge
spezialmeing bagn?**



A tgi âs tei gea suris oz?

Egn surir par tuts

1

Schincegia egn surir a teas cun-carstgàns. Studegia co ca tei pos far quegl. Qua egn peer ideias:


Porta egn snack a tia amitga near a tieus amitg.




Zambregia egna mascra da smiley
(cun egn taglier da cartùn)
a fe selfies.





Palenda sei tia mascra da
smiley tier l'antrada digl tieus
datgea.





Malegia egn smiley da crida
sen igl asfalt.

Fe egn cumplimaint a tieus bab,
a tia mama near ad anzatgi oter
da tia famiglia.



Tei dovras:

- 350 g fregna
- 125 g mandlas mieultas
- 250 g zucer
- 250 g paintg
- 1 ov
- 300 g zucer an pulvra
- 7 tschadùns grànds
suc da zitrona frestg
- calur da vivàndas melna
- glasura da zucer alva par scriver
- pulpier da furnel

- 1 Mascheda la fregna, las mandlas mieultas ad igl zucer. Aschùnta igls flocs da paintg ad igl ov a truscha tut tier egn beala pasta. Meta a frestg ca. 30 min. la pasta pacatada an folia. Prestgòlda igl furnel sen 180°C. Curvearta igl sturz da furnel cun pulpier da furnel.
- 2 Furma cun la pasta egn rola d'egna grosseztga da ca. 6 cm a taglia quella an 30 rudealas dad 1 cm. Cui las bummas agl furnel (amiez, aria zirculànta 160°C) durànt ca. 12 min. Le sfardantar ellas.
- 3 Mascheda igl zucer an pulvra, igl suc da zitrona a la calur da vivàndas. Strescha quella cuvrída sen las bummas a le siear ellas.
- 4 Malegia cun la glasura da zucer smileys sen las bummas.

Fe bummas cun sei egn smiley
a schincegia ellas ad anzatgi.



Gi graztga a tia surmestra,
a tieus surmester
near a tia mussadra.