

Oz è la Notg dal barlot



AVRIGL

 Schweizerische Eidgenossenschaft
Confédération suisse
Confederazione Svizzera
Confederaziun svizra

text: Chattrina Josty, illustraziun: Yvonne Giènal,
grafica: Theres Jögger
© Lia Rumantscha

KIDSFITSCH
Lia Rumantscha

Uffiz federal da cultura UFC

La Notg dal barlot

Quest mais na datti betg in di spezial, mabain ina notg speziala! La notg dals 30 d'avrigl sin il 1. da matg vegn era numnada «la Notg dal barlot». Pli baud schev'ins che las strias vegnian ora quella notg per sautar e far legher ensemen. Damai per far in vaira «barlot». Enconuschas ti l'istorgia da la strietta? En quella vai era per la Notg dal barlot. Era la strietta sautass quella notg gugent cun las strias grondas. Ma ella ha pir 127 onns e perquai na prendan las strias pli veglias betg serius ella. Damai ch'ella n'è anc betg ina stria gronda, vul ella almain esser ina buna stria e striunar dal bun per ils umans. Quai na plascha dentant betg a las autras strias. Sur da strias datti bleras istorgias, per exempel

istorgias da fantasia sco quella da la «Strietta», da la stria «Lili» u da «Bibi Blocksberg». Sur da strias datti però er istorgias ch'èn vairas e fitg tristas. Pli baud numnav'ins tschertas dunnas «strias», perquai ch'ins crajeva ch'ellas fetschian nausch cun auters. E lura han ins tractà fitg mal questas dunnas. Quels temps èn per fortuna passads e la Notg dal barlot tutga a quels che vulan festivar la fin da l'enviern e l'arrivada da la primavaira e passentar ina notg in pau misteriusa cun inqual «abracadabra» e «simsalabim!»

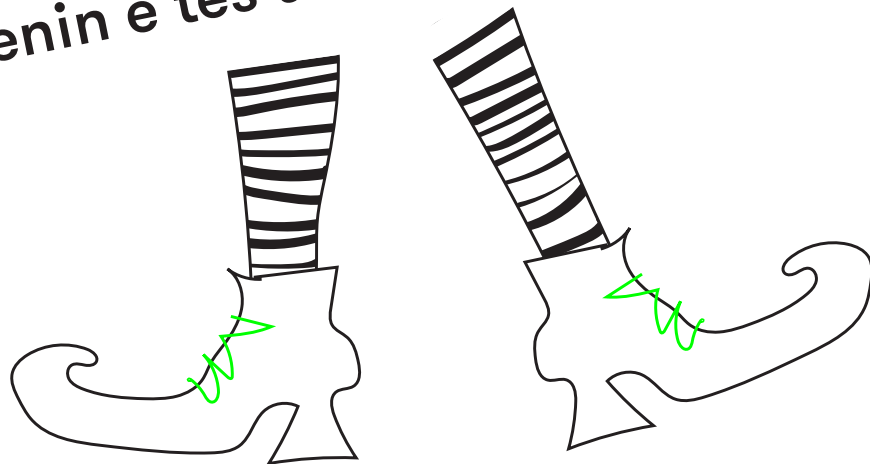
Enconuschas ti l'istorgia da la strietta?

- Otfried Preussler, Winnie Gebhardt-Gayler
La strietta
Lia Rumantscha, 1993
da retrair sin www.liarumantscha.ch

Tge istorgias da strias
enconuschas ti?

Enconuschas ti autras festas
da primavaira?

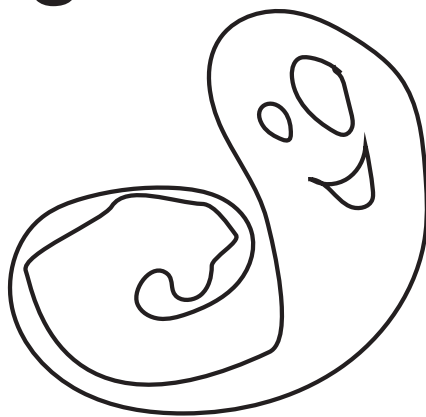
Tgenin è tes usit preferì?



Ideas per ina Notg dal barlot

1

Pertge betg far in'atgna Notg dal barlot? Qua in pèr ideas che ti pudessas realisar cun tes geniturs e tias amias strias e tes amis striuns!



té da strias
Per far in té da strias cotschen laschas
ti coier aua, fas in té da fritga u da
frosas ed agiunschas anc in pau suc
d'oranschas da sang, quai dat ina
bella color!




versets da striunar
Emprenda ordador in verset da
striunar. Ti chattas versets da
striunar sin las proximas paginas.

vestgadira da strias
Forsa che tia tatta ha anc vestgadira
(rassas lungas, blusas, chapels e
chalzers) da pli baud? Dumonda,
sche ti possias emprestar la vestga-
dira e ta transforma en ina stria!

in fieu

Fa ensemen cun ina persuna creschida
(sche quella lubescha) in fieu or en
il liber. U forse avais vus ina cuppa da
fieu en curtin? Il fieu serva per dar
chaud e per sautar enturn!



scua da strias
Guarda sin las proximas paginas co
che ti sas far tezza u tez ina scua
da strias.

schuppa da strias
Cun agid dad ina persuna creschida
taglias ti rischmelnas, tartuffels e
sellerin (u outra verdura tenor gust).
Agiunscha buglion e lascha coier la
schuppa durant circa 30 minutas.
Questa schuppa pudais vus tegnair
chaud e sche vus vulais, pudais vus
anc agiuntar liongias 20 minutas
avant che servir ella. Forse avais vus
perfin ina gronda padella per far la
schuppa sin il fieu?

chanzun da la strietta Irma
Chanta la chanzun da la strietta Irma.
Ti chattas il text e la melodia sin las
proximas paginas.



Acca,
bacca,
schmella,
trella,
o r,
bos,
tira la mola.
Ene, mene, mente,
locum, tocum, tente,
carabutti,
cassatutti,
simsalabim,
ed uss è tut a fin.

Ecca, furecca,
serecca, siricca,
ripetta, tipetta
e plum.
Ene, dene, diade,
diade, di salome,
salome, digattriga,
gattri, gattri, plums.
Eni, beni, subtraheni,
divi, davi, domi, neni,
ecca, brocca, casa, nocca,
zinghela, zanghela, zisch!

Chanzun da la strietta Irma

4

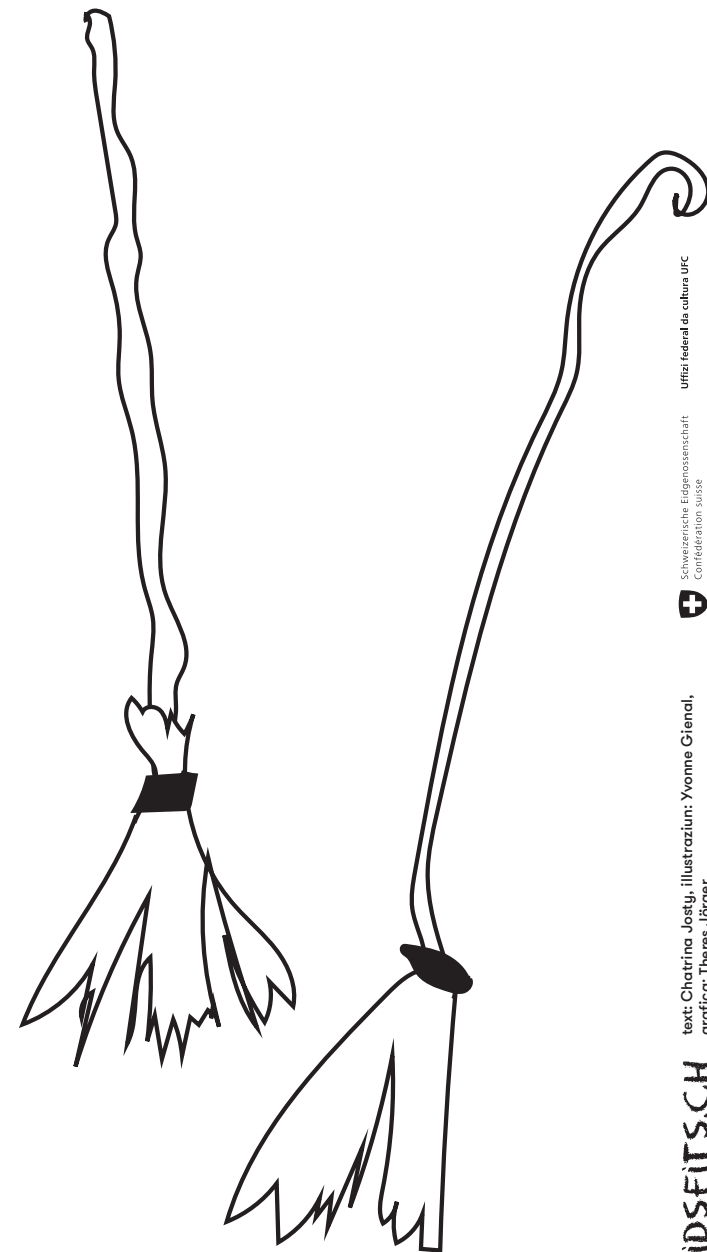
m/t: P. Flepp

D A A A A A A D

1 Tge chal-zers, o hei- sa- sa,
2 Il ves- tgì, o hei- sa- sa,
tge lun-ghe-zza, tra- la- la- la- la,
è plain scrot-tas, tra- la- la- la- la,

G A A D A D A D

ils cha-vels èn verds sc'in rustg ed il nas è grond sc'in urs.
cun la scu- a via- di fa, gi- bla, gre-scha, hei- sa- sa.



Ils uffants en il rudè chantan e mussan:
ils pes gronds, ils chavels, il nas e.u.v.
In uffant è la strietta e chamina
enturn en il rudè. Ella porta chalzers
gronds da color. Cura che la chanzun
è a fin, fa ella «hä-hää-ha» davant in
uffant – quel è ussa la strietta
(midar ils chalzers). Ins pudess era
dar instruments als uffants (p.ex. lains,
sgarella radunda, sgarella a maun)
ubain era sblatschar cun ils mauns.
Cura che la stria mida, midan er
ils instruments.

Scua da strias

5

Ti dovras:

- romins da badugn, ca. 50–60 cm lungs
- in bastun gross u in moni-scua
- fildarom
- corda

- 1 Rimna tantas frustgas che ti pos far in grond puschel cun in diameter d'almain 10 cm. Fa l'emprim pitschens mantuns cun las frustgas. Metta in sin l'auter ils romins, uschè che las parts grossas stattan bain ensemen.
- 2 Prenda uss il bastun gross u il moni-scua e plazzescha ils romins uschia ch'i va da metter els regularmain enturn il bastun. Fixescha els cun il fildarom. Quai dovra blera forza – lascha far quai dad ina persuna creschida che ha en guants.

- ina forsk d'iert
- ina zanga
- ina forsk
- color d'acril, plimas u bindels da stoffa, perlas ed auter material per decorar la scua

- 3 Cura che tut ils romins èn fermads bain vi dal bastun gross, pos ti prender ina corda e liar ella enturn per che tut tegnia.
- 4 Ussa para quai anc dad esser ina scua per la via – co daventa ella propi la tia? Prenda pennas e perlas per la decoraziun – ussa datti ina scua per stria e striun!

